



27 ° ROTEIRO DE ATIVIDADES COMPLEMENTARES DE ESTUDO – COVID 19

ESCOLA MUNICIPAL GERALDA CHAVES TIRADENTES

PROFESSORAS : JOSIANE 1ºA, JULIANA 1º B

**COMPONENTES CURRICULARES: LÍNGUA PORTUGUESA , MATEMÁTICA,
GEOGRAFIA, ARTE, EDUCAÇÃO FÍSICA ,LÍNGUA INGLESA**

PERÍODO DE REALIZAÇÃO: 09/11/2020 a 13/11/2020.

COMO VAMOS ESTUDAR OS CONTEÚDOS?	PELAS ATIVIDADES DIÁRIAS MANDADAS PELA PROFESSORA A SEREM REALIZADAS NO PRÓPRIO ROTEIRO
COMO VAMOS REGISTRAR O QUE APRENDEMOS?	POR MEIO DE DESENHOS, CONVERSA COM OS PAIS,CONTAGEM E ESCRITA DE PALAVRAS.

SEGUNDA-FEIRA, 09 DE NOVEMBRO DE 2020

COMPONENTE CURRICULAR: LÍNGUA PORTUGUESA

CONTEÚDO: UNIDADE FONOLÓGICA (CONSCIÊNCIA FONOLÓGICA).

OBJETIVO: COMPARAR PALAVRAS, IDENTIFICANDO SEMELHANÇAS E DIFERENÇAS ENTRE SONS DE SILABAS INICIAIS, MEDIANAS E FINAIS, A FIM DE COMPREENDER ESSA ESPECIFICIDADE NA FORMAÇÃO DE PALAVRAS.

QUANTOS SONS?

1- LEIA A PALAVRA E INDIQUE A QUANTIDADE DE SONS.



AVIAO

QUANTOS SONS?



TELEVISAO

QUANTOS SONS?



BOCA

QUANTOS SONS?



SOL

QUANTOS SONS?



ATIVIDADES COMPLEMENTARES DE ESTUDO – COVID 19

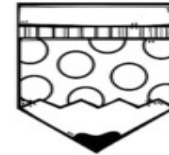
COMPONENTE CURRICULAR: MATEMÁTICA

CONTEÚDO: NÚMEROS NATURAIS: REPRESENTAÇÃO, LEITURA E ESCRITA POR EXTENSO ATÉ 60. PROBLEMAS DE ADIÇÃO E SUBTRAÇÃO: SIGNIFICADOS DE JUNTAR, ACRESCENTAR, SEPARAR E RETIRAR.

OBJETIVO: LER E INTERPRETAR SITUAÇÕES PROBLEMAS ENVOLVENDO ADIÇÃO E SUBTRAÇÃO

SITUAÇÕES-PROBLEMAS

GABRIEL TINHA 23 LÁPIS DE COR. NUMA SEMANA PERDEU 12 LÁPIS. COM QUANTOS LÁPIS GABRIEL FICOU?




R: _____

CECÍLIA CONVIDOU OS 27 AMIGUINHOS DE CLASSE PARA O SEU ANIVERSÁRIO. FORAM APENAS 15 COLEGAS. QUANTOS FALTARAM?



R: _____

PARA O ANIVERSÁRIO DE CECÍLIA, DONA CARLA FEZ ALGUNS DOCES DIFERENTES. ELA FEZ 28 DOCINHOS DE BETERRABA E 31 DE MANDIOCA. QUANTOS DOCINHOS DIFERENTES DONA CARLA FEZ?



R: _____

TERÇA-FEIRA, 10 DE NOVEMBRO DE 2020













COMPONENTE CURRICULAR: LÍNGUA PORTUGUESA

CONTEÚDO: UNIDADE FONOLÓGICA (CONSCIÊNCIA FONOLÓGICA).

ATIVIDADES COMPLEMENTARES DE ESTUDO – COVID 19

OBJETIVO: COMPARAR PALAVRAS, IDENTIFICANDO SEMELHANÇAS E DIFERENÇAS ENTRE SONS DE SÍLABAS INICIAIS, MEDIANAS E FINAIS, A FIM DE COMPREENDER ESSA ESPECIFICIDADE NA FORMAÇÃO DE PALAVRAS.

- 1- PINTE O QUADRO COM O NOME DE CADA DESENHO E INDIQUE O SOM INICIAL E FINAL DE CADA PALAVRA.

<p>MATO PATO</p> <p>SOM INICIAL SOM FINAL</p>   	<p>JANELA PANELA</p> <p>SOM INICIAL SOM FINAL</p>   
<p>BONECA PETECA</p> <p>SOM INICIAL SOM FINAL</p>   	<p>COLA BOLA</p> <p>SOM INICIAL SOM FINAL</p>   

- 2- OBSERVE A PALAVRA E FAÇA O QUE SE PEDE:

BONECA
BO - NE - CA

LETRA INICIAL?	<input type="text"/>	LETRA FINAL?	<input type="text"/>
SÍLABA INICIAL?	<input type="text"/>	SÍLABA FINAL?	<input type="text"/>
SÍLABA MEDIANA? _____			

COMPONENTE CURRICULAR: MATEMÁTICA

CONTEÚDO: NÚMEROS NATURAIS: REPRESENTAÇÃO, LEITURA E ESCRITA POR EXTENSO ATÉ 60. PROBLEMAS DE ADIÇÃO E SUBTRAÇÃO: SIGNIFICADOS DE JUNTAR, ACRESCENTAR, SEPARAR E RETIRAR.

OBJETIVO: LER E INTERPRETAR SITUAÇÕES PROBLEMAS ENVOLVENDO ADIÇÃO E SUBTRAÇÃO

- 1- **SITUAÇÃO PROBLEMA.**


ATIVIDADES COMPLEMENTARES DE ESTUDO – COVID 19

**A) FRANJINHA FEZ 40 BOLAS DE SABÃO GRANDES E 20 PEQUENAS.
QUANTAS BOLAS ELE FEZ NO TOTAL?**



R: _____

**B) NO JOGO DE XADREZ CEBOLINHA FEZ 46 PONTOS E CASCÃO FEZ 22.
QUANTOS PONTOS CEBOLINHA TEM À MAIS QUE CASCÃO?**



R: _____

QUARTA- FEIRA, 11 DE NOVEMBRO DE 2020

COMPONENTE CURRICULAR: LÍNGUA PORTUGUESA

CONTEÚDO: UNIDADE FONOLÓGICA (CONSCIÊNCIA FONOLÓGICA).

OBJETIVO: COMPARAR PALAVRAS, IDENTIFICANDO SEMELHANÇAS E DIFERENÇAS ENTRE SONS DE SILABAS INICIAIS, MEDIANAS E FINAIS, A FIM DE COMPREENDER ESSA ESPECIFICIDADE NA FORMAÇÃO DE PALAVRAS.

ATIVIDADES COMPLEMENTARES DE ESTUDO – COVID 19

1 - O NOME DO DESENHO É:

PAREDE

CANELA

PANELA



2 - LEIA A PALAVRA: **PANELA**

SÍLABA INICIAL:

SÍLABA FINAL:

SÍLABA MEDIANA:

3 - LIGUE DE ACORDO

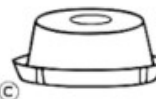
PATO

POTE

PIÃO

PUDIM

PETECA



COMPONENTE CURRICULAR: MATEMÁTICA

CONTEÚDO: NÚMEROS NATURAIS: REPRESENTAÇÃO, LEITURA E ESCRITA POR EXTENSO ATÉ 60. PROBLEMAS DE ADIÇÃO E SUBTRAÇÃO: SIGNIFICADOS DE JUNTAR, ACRESCENTAR, SEPARAR E RETIRAR.

OBJETIVO: REPRESENTAR NÚMEROS DE ATÉ DUAS ORDENS UTILIZANDO RECURSO DIDÁTICO MANIPULÁVEL E DIGITAIS. RESOLVER E ELABORAR PROBLEMAS DE ADIÇÃO E SUBTRAÇÃO, ENVOLVENDO NÚMEROS DE ATÉ DOIS ALGARISMOS, COM OS SIGNIFICADOS DE JUNTAR, ACRESCENTAR, SEPARAR E RETIRAR, COM O SUPORTE DE IMAGENS E/OU MATERIAL MANIPULÁVEL, UTILIZANDO ESTRATÉGIAS E FORMAS DE REGISTROS PESSOAIS.

SECRETARIA MUNICIPAL DE EDUCAÇÃO

ATIVIDADES COMPLEMENTARES DE ESTUDO – COVID 19

1- JEREMIAS E FELIPE FAZEM COLEÇÃO DE CARRINHOS. OBSERVE E FAÇA O QUE SE PEDE:



- QUANTOS CARRINHOS FELIPE TEM?

- QUANTOS CARRINHOS JEREMIAS TEM?

- QUEM TEM MAIS CARRINHOS? _____
- DESENHE QUANTOS CARRINHOS FALTAM PARA QUE FELIPE FIQUE COM A MESMA QUANTIDADE QUE JEREMIAS.



COMPONENTE CURRICULAR: GEOGRAFIA

CONTEÚDO: ESPAÇO DE VIVENCIA: GRUPOS SOCIAIS (FAMÍLIA, ESCOLA E COMUNIDADE) E ATIVIDADES DESENVOLVIDAS.

OBJETIVO: IDENTIFICAR O QUE É ESPAÇO PÚBLICO E PRIVADO.

1- ESCREVA NAS IMAGENS ABAIXO O QUE É ESPAÇO PÚBLICO E ESPAÇO PRIVADO.





ATIVIDADES COMPLEMENTARES DE ESTUDO – COVID 19



QUINTA-FEIRA, 12 DE NOVEMBRO DE 2020

COMPONENTE CURRICULAR: LÍNGUA PORTUGUESA

CONTEÚDO: UNIDADE FONOLÓGICA (CONSCIÊNCIA FONOLÓGICA).

OBJETIVO: COMPARAR PALAVRAS, IDENTIFICANDO SEMELHANÇAS E DIFERENÇAS ENTRE SONS DE SILABAS INICIAIS, MEDIANAS E FINAIS, A FIM DE COMPREENDER ESSA ESPECIFICIDADE NA FORMAÇÃO DE PALAVRAS.

4. OBSERVE A PALAVRA			
PATO			
LETRA INICIAL	<input type="text"/>	LETRA FINAL	<input type="text"/>
SÍLABA INICIAL	<input type="text"/>	SÍLABA FINAL	<input type="text"/>
5. OBSERVE A PALAVRA			
SAPATO			
LETRA INICIAL	<input type="text"/>	LETRA FINAL	<input type="text"/>
SÍLABA INICIAL	<input type="text"/>	SÍLABA FINAL	<input type="text"/>
	SÍLABA MEDIANA		<input type="text"/>

COMPONENTE CURRICULAR: MATEMÁTICA


CONTEÚDO: COLETA E ORGANIZAÇÃO DE DADOS, TABELAS E QUADROS SIMPLES.

OBJETIVO: REALIZAR CONTAGEM DE ELEMENTOS E ORGANIZAR POR QUANTIDADE



ATIVIDADES COMPLEMENTARES DE ESTUDO – COVID 19

CONTE QUAL É A QUANTIDADE DE CADA FIGURA E DEPOIS PINTE NA TABELA ATÉ O NUMERAL QUE VOCÊ CONTOU:



12						
11						
10						
9						
8						
7						
6						
5						
4						
3						
2						
1						

SEXTA-FEIRA, 13 DE NOVEMBRO DE 2020



ATIVIDADES COMPLEMENTARES DE ESTUDO – COVID 19

27º ROTEIRO DE ATIVIDADES COMPLEMENTARES

ESCOLA MUNICIPAL

PROFESSORA:

TURMA: 1º, 2º E 3º ANOS

ALUNO: _____

COMPONENTE CURRICULAR: ARTE

PERÍODO DE REALIZAÇÃO: 09 A 13 DE NOVEMBRO DE 2020

O QUE VAMOS ESTUDAR?	CULTURA AFRO-BRASILEIRA; (ARTES INTEGRADAS) PATRIMÔNIO CULTURAL MATERIAL E IMATERIAL: CONHECIMENTO E VALORIZAÇÃO DE CULTURAS DIVERSAS EM DIFERENTES ÉPOCAS.
PARA QUE VAMOS ESTUDAR?	<ul style="list-style-type: none"> • CONHECER E VALORIZAR O PATRIMÔNIO CULTURAL, MATERIAL E IMATERIAL, DE CULTURAS DIVERSAS, EM ESPECIAL A BRASILEIRA, INCLUINDO-SE SUAS MATRIZES INDÍGENAS, AFRICANAS E EUROPEIAS, DE DIFERENTES ÉPOCAS, FAVORECENDO A CONSTRUÇÃO DE VOCABULÁRIO E REPERTÓRIO RELATIVOS ÀS DIFERENTES LINGUAGENS ARTÍSTICAS.
COMO VAMOS ESTUDAR?	ORGANIZANDO OS ESTUDOS, ASSISTINDO AOS VÍDEOS EXPLICATIVOS DA PROFESSORA E FAZENDO AS ATIVIDADES.
COMO VAMOS REGISTRAR?	FAZENDO AS ATIVIDADES PROPOSTAS NOS ROTEIROS, UTILIZANDO OS MATERIAIS ESCOLARES COMUNS, COMO: PAPEL SULFITE OU CADERNO, RÉGUA, BORRACHA, TESOURA, COLA, LÁPIS DE ESCREVER, REVISTAS, JORNAIS ETC...

ARTE

SAIBA. CULTURA AFRO-BRASILEIRA O CONJUNTO DE MANIFESTAÇÕES CULTURAIS DO BRASIL QUE RECEBERAM DE ALGUMA FORMA A INFLUÊNCIA DA CULTURA AFRICANA, DESDE OS TEMPOS DO BRASIL COLÔNIA ATÉ A ATUALIDADE. A CULTURA DA ÁFRICA CHEGOU AO PAÍS, TRAZIDA PELA ESCRAVIDÃO AFRICANA NA ÉPOCA DO TRÁFICO TRANSATLÂNTICO DE ESCRAVOS. NO BRASIL A CULTURA AFRICANA É MUITO EVIDENTE, NA COR DA PELE, CABELOS, DANÇAS, CULINÁRIA E ESTAMPAS NAS ROUPAS.

ATIVIDADE: DESENHAR E PINTAR ESTAMPAS AFRICANAS

VOCÊ CONHECE A HISTÓRIA, AS PANQUECAS DE MAMA PANYA – DE RICHARD CHAMBERLIN (AUTOR), MARY CHAMBERLIN (AUTOR)

ASSISTA AO LINK: [HTTPS://WWW.YOUTUBE.COM/WATCH?V=PTJJC6LFYWO](https://www.youtube.com/watch?v=PTJJC6LFYWO)

EM RESUMO É UMA HISTÓRIA QUE ACONTECE NA AFRICA E FALA DE AMOR, AMIZADE E SOBRE SABER COMPATILHAR!

NOS DESENHOS DOS PERSONAGENS AS ROUPAS TÊM VÁRIAS ESTAMPAS E SÃO BEM COLORIDAS.

AGORA, É COM VOCÊ!!!

- SE POSSÍVEL ASSISTA O VÍDEO DA HISTÓRIA.
- DEPOIS PENSE NAS ROUPAS COM ESTAMPAS COLORIDAS E DIVERTIDAS.
- PINTE AS ROUPAS DESSES PERSONAGENS COM ESTAMPAS QUE VOCÊ CRIAR E

ATIVIDADES COMPLEMENTARES DE ESTUDO – COVID 19

DESENHAR.



SEJA CRIATIVO (A), CAPRICHE E ENVIE FOTOS PARA A PROFESSORA DE ARTE!!

NÃO ESQUEÇA DE REALIZAR A ATIVIDADE COLOCANDO A DATA E O NOME DA ATIVIDADE: "27º ROTEIRO: DESENHAR E PINTAR ESTAMPAS AFRICANAS."



ATIVIDADES COMPLEMENTARES DE ESTUDO – COVID 19

**27º ROTEIRO DE ATIVIDADES COMPLEMENTARES DE ESTUDO – COVID 19
ESCOLA MUNICIPAL.**

PROFESSOR (A):

ALUNO (A):

TURMA: 1ºANO_____

COMPONENTE CURRICULAR: LÍNGUA INGLESA

PERÍODO DE REALIZAÇÃO: 09 A 13 DE NOVEMBRO DE 2020.

ÁUDIO/VÍDEO EXPLICATIVO DA PROFESSORA:

OUÇA O ÁUDIO/VÍDEO DA PROFESSORA E ASSISTA O VÍDEO PARA ENTENDER COMO REALIZAR A ATIVIDADE.

O QUE VOCÊ VAI ESTUDAR?

RETOMADA DO REPERTÓRIO LEXICAL RELACIONADO AOS NÚMEROS DE 0 A 10- NUMBERS 0 TO 10.

PARA QUE VAMOS ESTUDAR ESSES CONTEÚDOS?

CONHECER E COMPREENDER COM O APOIO DO (A) PROFESSOR (A) O SIGNIFICADO DE PALAVRAS QUE NOMEIAM OS NÚMEROS DE 0 A 10 PARA A AQUISIÇÃO DO PRÓPRIO REPERTÓRIO LEXICAL.

COMO VAMOS ESTUDAR OS CONTEÚDOS?

- SUGESTÃO DE VÍDEO PARA A AULA:

<https://www.youtube.com/watch?v=DR-cfDsHCGA>

- ESCUTE COM A ATENÇÃO O NOME DOS NÚMEROS E DEPOIS REPITA QUANTAS VEZES QUISER.
- COLOQUE A DATA E O SEU NOME NO INÍCIO DA PÁGINA.
- AGORA, CIRCULE E PINTE A QUANTIDADE CORRETA.

COMO VAMOS REGISTRAR O QUE APRENDEMOS?

- PRIMEIRO COLOQUE A DATA, ESCREVA O SEU NOME. DEPOIS LEIA OS NÚMEROS E CIRCULE E PINTE A QUANTIDADE CORRETA.
- **PARA REALIZAR ESSA ATIVIDADE VOCÊ PRECISARÁ DE ALGUNS MATERIAIS:**
 - ESTOJO ESCOLAR CONTENDO LÁPIS, LÁPIS DE COR E BORRACHA.



ATIVIDADES COMPLEMENTARES DE ESTUDO – COVID 19

DATE: NOVEMBER/_____/2020.

NAME: _____ 1ºANO _____

ZERO 0	ONE 1	TWO 2	THREE 3
FOUR 4	FIVE 5	SIX 6	SEVEN 7
EIGHT 8	NINE 9	TEN 10	NUMBERS (NÚMEROS)

- CIRCLE AND PAINT. (CIRCULE E PINTE).

A) ONE



B) SEVEN



C) NINE



D) TWO





ATIVIDADES COMPLEMENTARES DE ESTUDO – COVID 19

27º ROTEIRO DE ATIVIDADES COMPLEMENTARES DE ESTUDO – COVID 19

ESCOLA MUNICIPAL GERALDA CHAVES TIRADENTES

PROFESSORA ALDECIR CRISTINA IANKOSKI BETANIM

PROFESSOR SILDIMAR ANTONIO CHAVES

COMPONENTE CURRICULAR: EDUCAÇÃO FÍSICA

PERÍODO DE REALIZAÇÃO: 09 A 13 DE NOVEMBRO DE 2020.

NOME: _____ TURMA: 1º ANO _____

- 1- **O QUE VAMOS APRENDER:** JOGOS ESPORTIVOS - ESPORTES DE PRECISÃO.
- 2- **PARA QUE VAMOS ESTUDAR ESSES CONTEÚDOS:** EXPERIMENTAR E FRUIR A PRÁTICAS DE JOGOS ESPORTIVOS DE PRECISÃO, POR MEIO DE ATIVIDADES E JOGOS DIVERSIFICADOS, ADEQUADOS À REALIDADE, ENFATIZANDO A MANIFESTAÇÃO DO LÚDICO (EF12EF05).
- 3- **COMO VAMOS ESTUDAR ESSE CONTEÚDO?** ESPORTE DE PRECISÃO É O CONJUNTO DE MODALIDADES QUE SE CARACTERIZAM POR ARREMESSAR/LANÇAR UM OBJETO, PROCURANDO ACERTAR UM ALVO ESPECÍFICO, PARADO OU EM MOVIMENTO. EXEMPLOS: BOCHA, CROQUET, CURLING, GOLFE, SINUCA, TIRO COM ARCO, TIRO ESPORTIVO, ETC.



GOLFE É UM ESPORTE NO QUAL OS JOGADORES USAM DIVERSOS TIPOS DE TACOS PARA ARREMESSAR UMA BOLA PARA UMA SÉRIE DE BURACOS NUMA VASTA EXTENSÃO DE TERRENO, USANDO O MENOR NÚMERO POSSÍVEL DE TACADAS.

MATERIAIS NECESSÁRIOS PARA A ATIVIDADE:

1 CAIXA DE PAPELÃO OU CAIXA DE LEITE OU GARRAFA CORTADA AO MEIO(PARA SER AS CASINHAS).

1 BOLA PEQUENA (TÊNIS, BORRACHA OU PAPEL).

1 TACO OU CABO DE VASSOURA OU CABO DE GUARDA-CHUVA.

ATIVIDADE

- SENHORES PAIS OU RESPONSÁVEIS, VOCÊS DEVERÃO ORGANIZAR O ESPAÇO ONDE A CRIANÇA IRÁ REALIZAR A ATIVIDADE:
- COLOQUE OS MATERIAIS QUE VOCÊ SEPAROU (AS CASINHAS) ENCOSTADAS EM UMA PAREDE. ESTIPULE A PONTUAÇÃO DE CADA ACERTO. QUANTO MENOR A “CASINHA”, MAIOR A PONTUAÇÃO. FAÇA UMA MARCA NO CHÃO DISTANTE DE 1 A 2 METROS DA PAREDE ONDE SERÁ COLADA A BOLINHA PARA SER BATIDA COM O TACO. EXPLIQUE PARA A CRIANÇA QUE ELA DEVE PERCEBER A FORÇA COM QUE VAI BATER NA BOLA, POIS O OBJETIVO DO JOGO É ACERTAR A BOLINHA NO BURACO. PEÇA QUE TENDE TRÊS VEZES EM CADA CASINHA E QUE SOME OS PONTOS QUE FEZ.

VARIAÇÃO: PODE FAZER EM FORMA DE COMPETIÇÃO COM ALGUÉM DA FAMÍLIA.

LINK : <https://www.youtube.com/watch?v=5xi8wqzwihs&feature=youtu.be>



ATIVIDADES COMPLEMENTARES DE ESTUDO – COVID 19

4- DE QUE FORMA VAMOS REGISTRAR O QUE APRENDEMOS?

REGISTRE NO QUADRO ABAIXO:

	SIM	+ OU -	NÃO
CONSEGUIU REALIZAR AS ATIVIDADES			
ALGUEM TE AJUDOU NAS ATIVIDADES			
TEVE DIFICULDADE EM REALIZAR AS ATIVIDADES			